

АВТНОМНАЯ НЕКОММЕРЧЕСКАЯ ОРГАНИЗАЦИЯ
ВЫСШЕГО ОБРАЗОВАНИЯ
«СЕВЕРО-КАВКАЗСКИЙ СОЦИАЛЬНЫЙ ИНСТИТУТ»

Утверждаю
Декан СПФ

 Т. С. Поштарева

«19» мая 2023 г.



РАБОЧАЯ ПРОГРАММА ДИСЦИПЛИНЫ
Тренинг развития межличностных коммуникаций

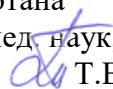
Направление подготовки 37.03.01 Психология


Направленность (профиль) программы: общая психология и психологическое консультирование


Квалификация выпускника: бакалавр


Форма обучения: очная, очно-заочная

год начала подготовки – 2021, 2022, 2023

Разработана
д-ром пед. наук, проф. кафедры СГД
 Т. В. Поштарева

Согласована
зав. выпускающей кафедры
 Е. В. Смирнова

Рекомендована
на заседании кафедры СГД
от «19» мая 2023г.
протокол № 9
Зав. кафедрой  Е. В. Смирнова

Одобрена
на заседании учебно-методической
комиссии СПФ
от «19» мая 2023 г.
протокол № 9
Председатель УМК
 Т. В. Поштарева

Ставрополь, 2023 г.

Содержание

	Стр.
1. Цели освоения дисциплины	3
2. Место дисциплины в структуре ОПОП	3
3. Планируемые результаты обучения по дисциплине	3
4. Объем дисциплины и виды учебной работы	3
5. Содержание и структура дисциплины	4
5.1. Содержание дисциплины	4
5.2. Структура дисциплины	5
5.3. Занятия семинарского типа	5
5.4. Курсовой проект (курсовая работа, реферат, контрольная работа)	6
5.5. Самостоятельная работа	6
6. Образовательные технологии	6
7. Фонд оценочных средств (оценочные материалы) для текущего контроля успеваемости, промежуточной аттестации	6
8. Учебно-методическое и информационное обеспечение дисциплины	11
8.1. Основная литература	11
8.2. Дополнительная литература	11
8.3. Программное обеспечение	12
8.4. Профессиональные базы данных	12
8.5. Информационные справочные системы	12
8.6. Интернет-ресурсы	12
8.7. Методические указания по освоению дисциплины	12
9. Материально-техническое обеспечение дисциплины	18
10. Особенности освоения дисциплины лицами с ограниченными возможностями здоровья	18

1. ЦЕЛИ ОСВОЕНИЯ ДИСЦИПЛИНЫ

Целями освоения дисциплины «Тренинг развития межличностных коммуникаций» является формирование у студентов компетенций в области осуществления социального взаимодействия и реализации своей роли в команде, развитие умения устанавливать и поддерживать контакты, обеспечивающие успешную работу в коллективе.

2. МЕСТО ДИСЦИПЛИНЫ В СТРУКТУРЕ ОПОП

Дисциплина относится к обязательной части Блока 1 «Дисциплины (модули)» (Б.1 Б.35) ОПОП ВО по данному направлению подготовки и находится в логической и содержательно-методической связи с другими дисциплинами.

Предшествующие дисциплины (курсы, модули, практики)	Последующие дисциплины (курсы, модули, практики)
Методика проведения тренинга и супервизия	
Организационная психология	
Конфликтология	
Психология общения	
Учебно-ознакомительная практика	
Практика по получению профессиональных умений и опыта профессиональной деятельности	

3. ПЛАНИРУЕМЫЕ РЕЗУЛЬТАТЫ ОБУЧЕНИЯ ПО ДИСЦИПЛИНЕ

Код и наименование компетенции	Код и наименование индикатора (индикаторов) достижения компетенции	Результаты обучения
УК-3. Способен осуществлять социальное взаимодействие и реализовывать свою роль в команде	УК-3.1. Осуществляет обмен информацией, знаниями и опытом с членами общества для решения поставленных задач	Знает особенности работы в коллективе. Умеет применять современные технологии взаимодействия с членами общества для решения поставленных задач.
	УК-3.2. Соблюдает установленные нормы и правила командной работы, несет личную ответственность за общий результат	Знает основные приемы и нормы социального взаимодействия. Умеет устанавливать и поддерживать контакты, обеспечивающие успешную работу в коллективе. Владет навыками социального взаимодействия и работы в команде

4. ОБЪЕМ ДИСЦИПЛИНЫ И ВИДЫ УЧЕБНОЙ РАБОТЫ

Общий объем дисциплины составляет 3 зачетные единицы, 108 академических часов.

ОФО

Вид учебной работы	Всего часов	триместр
		Б
Контактная работа (всего)	66	66
в том числе:		
1) занятия лекционного типа (ЛК)	32	32
из них		
– лекции	32	32
2) занятия семинарского типа (ПЗ)	34	34
из них		
– семинары (С)	14	14
– практические занятия (ПР)	20	20
– лабораторные работы (ЛР)	-	-
3) групповые консультации	-	-
4) индивидуальная работа	-	-
5) промежуточная аттестация	-	-
Самостоятельная работа (всего) (СР)	42	42
в том числе:		
Курсовой проект (работа)	-	-

Расчетно-графические работы	-	-
Контрольная работа	-	-
Реферат	-	-
Самоподготовка (самостоятельное изучение разделов, проработка и повторение лекционного материала и материала учебников и учебных пособий, подготовка к лабораторным и практическим занятиям, коллоквиумам и т.д.)	42	42
Подготовка к аттестации	-	-
Общий объем, час	108	108
Форма промежуточной аттестации	Зачет	Зачет

ОЗФО

Вид учебной работы	Всего часов	триместр
		В
Контактная работа (всего)	44	44
в том числе:		
1) занятия лекционного типа (ЛК)	20	20
из них		
– лекции	20	20
2) занятия семинарского типа (ПЗ)	24	24
из них		
– семинары (С)	8	8
– практические занятия (ПР)	16	16
– лабораторные работы (ЛР)	-	-
3) групповые консультации	-	-
4) индивидуальная работа	-	-
5) промежуточная аттестация		
Самостоятельная работа (всего) (СР)	64	64
в том числе:		
Курсовой проект (работа)	-	-
Расчетно-графические работы	-	-
Контрольная работа	-	-
Реферат	-	-
Самоподготовка (самостоятельное изучение разделов, проработка и повторение лекционного материала и материала учебников и учебных пособий, подготовка к лабораторным и практическим занятиям, коллоквиумам и т.д.)	64	64
Подготовка к аттестации		
Общий объем, час	108	108
Форма промежуточной аттестации	Зачет	Зачет

5. СОДЕРЖАНИЕ И СТРУКТУРА ДИСЦИПЛИНЫ

5.1. Содержание дисциплины

№ раздела (темы)	Наименование раздела (темы)	Содержание раздела (темы)
1.	Теория и практика социальных коммуникаций	Ознакомление с основными приемами и нормами социального взаимодействия в тренинге развития межличностных коммуникаций. Социальные коммуникации как межличностные взаимодействия. Гендерные аспекты социальных коммуникаций. Коммуникативный тренинг и его разновидности. Особенности бизнес-тренинга/корпоративного тренинга. Наставничество и коучинг. Позитивное мышление – основы коммуникативной культуры.

		Диагностика коммуникативной компетентности.
2.	Общение как взаимодействие с членами общества	Виды общения и их особенности. Каналы коммуникации. Технологии взаимодействия с членами общества для решения поставленных задач. Эмоциональный интеллект. Сущность и методы его формирования и развития. Особенности работы в коллективе. Специфика группового взаимодействия. Особенности работы в команде. Виды команд. Лидер. Особенности тренинга командообразования.
3.	Коммуникативная сторона общения	Особенности вербальной коммуникации. Особенности невербальной коммуникации. Особенности публичного выступления. Упражнения на активизацию и развитие визуального, аудиального и кинестетического канала.
4.	Социально-перцептивная сторона общения	Место социальной перцепции в общении. Межличностное восприятие и понимание в процессе общения. Практикум по развитию социально-перцептивной стороны общения
5.	Интерактивная сторона общения	Интеракция как обмен действиями в общении. Основные виды ситуаций взаимодействия. «Кодекс поведения в конфликтной ситуации». Практикум по развитию интерактивной стороны общения.

5.2. Структура дисциплины

ОФО

№ раздела (темы)	Наименование раздела (темы)	Количество часов					
		Всего	ЛК	С	ПР	ЛР	СР
1.	Теория и практика социальных коммуникаций	22	6	2	4		10
2.	Общение как взаимодействие с членами общества	24	10	4	6		8
3.	Коммуникативная сторона общения	24	6	4	6		8
4.	Социально-перцептивная сторона общения	18	6	2	2		8
5.	Интерактивная сторона общения	16	4	2	2		8
<i>Промежуточная аттестация (зачет)</i>							
<i>Общий объем</i>		108	32	14	20		42

ОЗФО

№ раздела (темы)	Наименование раздела (темы)	Количество часов					
		Всего	ЛК	С	ПР	ЛР	СР
1.	Теория и практика социальных коммуникаций	22	4	2	4		12
2.	Общение как взаимодействие с членами общества	24	6	2	4		12
3.	Коммуникативная сторона общения	22	4	2	4		12
4.	Социально-перцептивная сторона общения	20	4	2	2		12
5.	Интерактивная сторона общения	20	2	-	2		16
<i>Промежуточная аттестация (зачет)</i>							
<i>Общий объем</i>		108	20	8	16		64

5.3. Занятия семинарского типа

ОФО

№ п/п	№ раздела (темы)	Вид занятия	Наименование	Количество часов
1.	1.	С/ПР	Теория и практика социальных коммуникаций	4/4
2.	2.	С/ПР	Общение как взаимодействие с членами общества	4/6
3.	3.	С/ПР	Коммуникативная сторона общения	2/6
4.	4.	С/ПР	Социально-перцептивная сторона общения	2/2

5.	5.	С/ПР	Интерактивная сторона общения	2/2
			<i>Общий объем</i>	14/20

ОЗФО

№ п/п	№ раздела (темы)	Вид занятия	Наименование	Количество часов
1.	1.	С/ПР	Теория и практика социальных коммуникаций	2/4
2.	2.	С/ПР	Общение как взаимодействие с членами общества	2/4
3.	3.	С/ПР	Коммуникативная сторона общения	2/4
4.	4.	С/ПР	Социально-перцептивная сторона общения	2/2
5.	5.	С/ПР	Интерактивная сторона общения	-/2
			<i>Общий объем</i>	8/16

5.4. Курсовой проект (курсовая работа, реферат, контрольная работа) *Не предусмотрен*

5.5. Самостоятельная работа

№ раздела (темы)	Виды самостоятельной работы	Количество часов ОФО	Количество часов ОЗФО
1-5	Подготовка к практическому занятию Изучение специальной методической литературы и анализ научных источников Подготовка к устному опросу Подготовка к тестированию	42	64
1-5	Подготовка к аттестации	-	-

6. ОБРАЗОВАТЕЛЬНЫЕ ТЕХНОЛОГИИ

При реализации учебной работы на практических занятиях используются элементы социально-психологического тренинга.

Информационные технологии, используемые при осуществлении образовательного процесса по дисциплине

При чтении лекций по всем темам активно используется компьютерная техника для демонстрации слайдов с помощью программного приложения MicrosoftPowerPoint.

При подготовке студентов применяется самостоятельный поиск дополнительного учебного и научного материала, с использованием информационных справочных систем и Интернет-ресурсов.

Интерактивные и активные образовательные технологии

№ раздела (темы)	Вид занятия (ЛК, ПР, С, ЛР)	Используемые интерактивные и активные образовательные технологии	Количество часов ОФО	Количество часов ОЗФО
1.	ПР	Практические задания	2	2
2.	ПР	Упражнения тренинга	4	2
3.	ПР	Упражнения тренинга	2	2
4.	ПР	Упражнения тренинга	2	2
5.	ПР	Упражнения тренинга	2	2

Практическая подготовка обучающихся

№ раздела (темы)	Вид занятия (ЛК, ПР, ЛР)	Виды работ	Количество часов ОФО	Количество часов ОЗФО
-	-	-	-	-

7. ФОНД ОЦЕНОЧНЫХ СРЕДСТВ (ОЦЕНОЧНЫЕ МАТЕРИАЛЫ) ДЛЯ ТЕКУЩЕГО КОНТРОЛЯ УСПЕВАЕМОСТИ, ПРОМЕЖУТОЧНОЙ АТТЕСТАЦИИ

Типовые задания для текущего контроля успеваемости

Типовые контрольные вопросы для устного опроса

1. Эмоциональный интеллект: сущность и приемы развития
2. Коммуникативный тренинг: особенности и виды.
3. Специфика бизнес-тренинга.
4. Особенности работы в коллективе.

5. Структура публичного выступления.
6. Индивидуальные различия восприятия и способов переработки информации.
7. Основы общения. Виды общения и их особенности.
8. Особенности социального взаимодействия и работы в команде.
9. Особенности вербальной коммуникации.
10. Особенности невербальной коммуникации.
11. Межличностное восприятие и понимание в процессе общения.
12. Характеристика интерактивной стороны общения.

Критерии и шкала оценки ответа при устном опросе

Оценка	Критерии
Отлично	<i>Отлично</i> ставится, если обучающийся демонстрирует глубокое, полное раскрытие вопросов. Выдвигаемые им положения аргументированы и иллюстрированы примерами. В освещении содержания вопроса используется аналитический подход, обосновывается своя точка зрения; делаются содержательные выводы. Материал изложен в определенной логической последовательности, литературным языком, с использованием современных научных терминов; ответ самостоятельный.
Хорошо	<i>Хорошо</i> ставится, если обучающийся демонстрирует достаточно полный и правильный ответ; выдвигаемые теоретические положения подтверждены примерами; в ответе представлены различные подходы к рассматриваемой проблеме, но их обоснование не аргументировано, отсутствует собственная точка зрения; сделаны краткие выводы; материал изложен в определенной логической последовательности, при этом допущены две-три несущественные ошибки (или оговорки), исправленные по требованию преподавателя.
Удовлетворительно	При <i>удовлетворительном</i> ответе обучающийся допускает одну существенную ошибку; ответ недостаточно логически выстроен; базовые понятия употреблены правильно, но обнаруживается недостаток раскрытия теории; выдвигаемые положения недостаточно аргументированы и не подтверждены примерами; ответ носит преимущественно описательный, а не концептуальный характер; научная терминология используется недостаточно.
Неудовлетворительно	При <i>неудовлетворительном</i> ответе обучающийся допускает ряд существенных ошибок, которые он не может исправить при наводящих вопросах преподавателя; не может дать научное обоснование проблемы; выводы отсутствуют или носят поверхностный характер; преобладает бытовая лексика; наблюдаются значительные неточности в использовании научной терминологии.

Типовые тестовые задания

1. Механизм отождествления себя с другим, уподобление себя ему:

- а) идентификация;
- б) эмпатия;
- в) интеракция;
- г) рефлексия;
- д) каузальная атрибуция.

2. Техника, применяемая в процессе общения, позволяющая точнее понимать психологические состояния, чувства, мысли собеседника с помощью особых приемов участия в беседе, подразумевающих активное выражение собственных переживаний и соображений:

- а) фатическое слушание;
- б) эмпатия;
- в) активное слушание;
- г) отклик;
- д) конгруэнтность.

3. Команда характеризуется...

- а) личной и взаимной ответственностью;
- б) получением индивидуального результата;
- в) определением индивидуальных функций, обязанностей, задач;
- г) определением индивидуальных функций, обязанностей, задач для достижения командного результата;
- д) личной ответственностью.

Критерии и шкала оценки

Оценивается количество правильных ответов
 Менее 52% - «неудовлетворительно»
 53-70% - «удовлетворительно»
 71-85% - «хорошо»
 86-100% - «отлично»

Перечень типовых практических заданий:

Задание 1.

Подготовьте публичное выступление продолжительностью до 10 минут по любой теме.

Цель данного задания – подготовить эмоционально яркую, убедительную речь, соблюдая правила построения публичного выступления с максимально большим количеством риторических приемов и фигур. А также демонстрируя умение устанавливать и поддерживать контакты с аудиторией и /или обеспечивающие успешную работу в коллективе.

Задание 2

Группе зачитываются слова (афоризм) известного человека и просят проинтерпретировать их содержание. После выполнения задания сверяются интерпретации разных участников, делаются выводы о причинах схожести и различий.

Задание 3.

Разработайте план и сценарий коммуникативного тренинга, применяя современные технологии взаимодействия с членами общества.

Критерии и шкала оценки практического задания

Оценка	Критерии оценки
отлично	задания решены/выполнены правильно, дано развернутое пояснение и обоснование сделанного заключения. Обучающийся демонстрирует методологические и теоретические знания, свободно владеет научной терминологией и практическими умения. Демонстрирует хорошие аналитические и практикоориентированные способности
хорошо	задания решены/выполнены правильно, дано пояснение и обоснование сделанного заключения. Обучающийся демонстрирует методологические и теоретические знания, и практические умения, однако допускает некоторые неточности при оперировании научной терминологией и выполнении практического задания.
удовлетворительно	Часть заданий решена/выполнена правильно, пояснение и обоснование сделанного заключения было дано при активной помощи преподавателя. Обучающийся имеет ограниченные теоретические знания, допускает существенные ошибки при установлении логических взаимосвязей, допускает ошибки при использовании научной терминологии и выполнении практического задания.
неудовлетворительно	задание решено/выполнено неправильно, обсуждение и помощь преподавателя не привели к правильному заключению и выполнению. Обнаруживает неспособность к построению самостоятельных заключений. Имеет слабые теоретические знания, не использует научную терминологию. Допускает серьезные ошибки при демонстрации практических умений

Перечень типовых тренинговых упражнений/заданий:

1. Задание «Башня из бумаги»

Цель: выработка умений устанавливать и поддерживать контакты, обеспечивающие успешную работу в коллективе единой стратегии взаимодействия, отработать навыки социального взаимодействия и работы в команде. Выявить роли участников команды. Способствовать сплочению команды. Мотивировать участников к совместной деятельности.

Время и варианты: до часа. Можно изменить (сократить или увеличить) время, данное командам на обдумывание в зависимости от условий проведения деловой игры: будет ли вестись видеозапись, или проводиться построение башни одновременно всеми командами.

Инструментарий: Ручки или карандаши для участников, секундомер или часы с секундной стрелкой, раздаточные материалы для участников, несколько пачек бумаги по 500 листов формата А4, рулетка. Дополнительно: флипчарт, видеокамера.

Содержание:

1. Участники делятся на несколько команд. Каждой команде выдается раздаточный материал с инструкциями и 100 листов бумаги формата А4. Тренер дает участникам следующую инструкцию: *«Вам необходимо построить башню из бумаги с максимальной эффективностью, следуя полученным инструкциям. На обсуждение и подготовку к работе вам дается 30 минут. Во время обсуждения и для экспериментов можно использовать каждый лист бумаги только один раз, то есть если лист бумаги каким-то образом согнут для пробы, то для следующих экспериментов и непосредственно для построения башни вы должны брать новые листы. В вашем распоряжении*

только полученные командой 100 листов бумаги. Если вам нужны дополнительные листы, вы можете их купить у тренера, цена каждого дополнительного 20 листов указана в розданных вам инструкциях. Построенная башня должна простоять не меньше 1 минуты».

Засекается время начала обсуждения. Через 20 минут обсуждение прекращается. Все команды сдают полученные инструкции и листы бумаги, использованные для моделирования вариантов строительства.

2. Команды начинают по очереди строить башню из бумаги. Порядок выступления команд определяется жеребьевкой. Командам дается на построение башни максимум 15 минут. Перед началом выполнения задания команда откладывает в сторону какие бы то ни было записи и инструкции, бумага складывается в одну пачку в обычных листах (не в заготовках) в центре комнаты (но не распределяется между участниками команды). Команда начинает строить башню по команде тренера, который засекает время и следит за выполнением задания. Во время работы команды участникам других команд запрещается продолжать обсуждение предстоящего строительства. После построения башни члены команды должны четко рапортовать тренеру об окончании строительства. Тренер отмечает время окончания строительства и засекает 1 минуту, которую должна простоять башня, чтобы задание считалось выполненным. После окончания данной контрольной минуты тренер производит замер высоты башни. Затем башню строит следующая команда, и процедура полностью повторяется и т.д.

3. После окончания выступления последней команды проводится разбор видеозаписи выступления каждой команды по очереди, а также структурированное групповое обсуждение по приведенным ниже вопросам.

- Как проходило обсуждение выполнения задания?
- Как распределились роли в команде?
- На что обратили внимание при просмотре видеозаписи?
- Совпадает ли цель, поставленная себе командой, с целью данного задания, поставленной тренером?
- Все ли параметры учли участники команды: время, высота, материалы?
- Что помогало при выполнении задания?
- Что мешало?
- Как бы вы действовали сейчас?
- Что понравилось в выступлении команды? Что не понравилось?
- Кто из участников разбираемой команды был наиболее полезен?
- Что помогало выработать единую стратегию взаимодействия?
- Каким образом происходила корректировка работы команды с учетом интересов, особенностей поведения и мнений ее членов.

Инструкция (раздаточный материал)

Задача

Построить башню с максимальной эффективностью.

Параметры эффективности

- высота башни;
- время, затраченное на строительство башни;
- количество материала, использованного для строительства.

Время

20 минут для обдумывания и 15 минут для строительства башни.

Ресурсы

100 листов бумаги. Дополнительные листы блоками по 20 шт. (всего не более 500 листов) могут быть получены у тренера по требованию представителя команды.

Ограничения

1. Никакой другой материал, кроме того, который распространяется тренером, не может быть использован. Стоимость всех взятых листов зачисляется на счет команды независимо от того, были они использованы или нет.

2. Материал можно использовать только один раз. Если во время подготовительной стадии какие-либо листы были использованы (для моделирования вариантов строительства), они не могут быть использованы ни для строительства, ни для других пробных попыток.

3. Изготовление заготовок не допускается. В момент начала строительства никаких сгибов на листах бумаги быть не должно.

4. Тренер отвечает за замер времени, затраченного на постройку башни и определение результатов. Строительство начинается по команде тренера независимо от того, готова команда или нет. По завершении строительства необходимо громко и четко проинформировать об этом тренера.

5. Высота башни измеряется от поверхности, на которой она установлена.

6. Башня должна быть построена без дополнительной опоры и способна простоять хотя бы 1 минуту после окончания строительства.

Задание 2. Упражнение с пиктограммами

Для этого задания понадобятся пиктограммы – карточки с изображением эмоций. Переверните их рисунками вниз. Пусть студент возьмет одну из них и, не показывая ее другим, изобразит нарисованную эмоцию. Угадавший тянет следующую карточку.

Задание 3. Активное слушание

Для освоения способа активного слушания используется прием работы в тройках.

Процедура: участники делятся на группы по три человека в каждой. Один из участников тройки рассказывает. Задача другого участника – слушать говорящего, сознательно используя технологии активного слушания. Третий – эксперт, он фиксирует используемые слушающим 10 принципов активного слушания. Упражнение повторяется каждой тройкой трижды: каждый участник должен побывать в каждой из трех позиций - говорящего, слушающего и эксперта.

Анализ происходит в виде отчета каждой тройки о своей работе: каждый из участников рассказывает остальным членам группы о тех трудностях и удачах, которые встречались при использовании того или иного способа активного слушания.

Темы для работы:

Мой любимый вид отдыха.

Мое любимое время года.

Критерии и шкала оценки участия в тренинге

Критерий	шкала
Принимает активное участие в работе группы, предлагает собственные варианты решения проблемы, выступает от имени группы с рекомендациями по рассматриваемой проблеме либо дополняет ответчика; демонстрирует отличную информационную готовность в игре/упражнении/задании; характерна высокая степень вовлеченности в тренинговые упражнения; активно участвует в обратной связи, высказывая личную точку зрения касаясь упражнения и личной эмоциональной реакции на него.	отлично
Принимает активное участие в работе группы, участвует в обсуждениях, высказывает типовые рекомендации по рассматриваемой проблеме, готовит возражения оппонентам, однако сам не выступает и не дополняет ответчика; демонстрирует хорошую информационную готовность в игре/упражнении/задании; характерна достаточная степень вовлеченности в тренинговые упражнения; участвует в обратной связи, высказывая личную точку зрения касаясь упражнения и личной эмоциональной реакции на него.	хорошо
Принимает участие в обсуждении, однако собственной точки зрения не высказывает, не может сформулировать ответов на возражения оппонентов, не выступает от имени рабочей группы и не дополняет ответчика; демонстрирует слабую информационную подготовленность в игре/упражнении/задании; характерна не достаточно высокая степень вовлеченности в тренинговые упражнения; не всегда участвует в обратной связи, высказывая личную точку зрения касаясь упражнения и личной эмоциональной реакции на него.	удовлетворительно
Принимает участие в работе группы, однако предлагает не аргументированные, не подкрепленные фактическими данными решения; демонстрирует низкую информационную готовность; характерна низкая степень вовлеченности в тренинговые упражнения; участвует в обратной связи лишь по требованию преподавателя	неудовлетворительно

За участие в каждой теме тренинга студенту выставляется оценка в соответствии с указанными критериями и шкалами. По итогу выводится средняя арифметическая оценка.

Типовые задания для промежуточной аттестации

Контрольные вопросы к устному опросу

1. Характеристика приемов и норм социального взаимодействия в тренинге развития межличностных коммуникаций
2. Методы развития эмоционального интеллекта.
3. Коммуникативный тренинг: особенности и виды.
4. Особенности бизнес-тренинга/корпоративного тренинга
5. Особенности работы в команде. Виды команд.
6. Особенности тренинга командообразования.
7. Особенности работы в коллективе.
8. Особенности и структура публичного выступления.
9. Виды общения и их особенности.
10. Способы установки и поддержания контактов, обеспечивающих успешную работу в коллективе.
11. Особенности взаимодействия с социальными группами.
12. Особенности вербальной коммуникации.
13. Особенности невербальной коммуникации.

14. Характеристика социально-перцептивной стороны общения.
15. Характеристика интерактивной стороны общения.
16. Техники, применяемые в процессе общения, позволяющие точнее понимать психологические состояния, чувства, мысли собеседника.
17. Техники, приемы, применяемые в процессе общения, позволяющие устанавливать и поддерживать контакты.
18. Техники, приемы, применяемые в процессе общения, позволяющие продемонстрировать навыки слушания собеседника.
19. Техники, приемы, применяемые в процессе общения, позволяющие устранить барьеры в межличностном общении.
20. Техники, приемы, применяемые в процессе общения, позволяющие продемонстрировать навыки в интерактивной стороне общения.

Контрольные практические задания

1. Приглашение.

Недавно я поступила на работу в качестве начальника одного из отделов солидного предприятия. Коллектив мне достался сложившийся, дружный. Более того, сотрудники любят собираться вместе в нерабочее время у кого-нибудь дома.

И вот настал момент, когда меня тоже пригласили на такую вечеринку. Я в затруднении. С одной стороны, отказаться неудобно, коллеги могут обидеться. С другой стороны, я руководитель и сближение с подчиненными, вторжение личных контактов в служебные может стать поводом для панибратских отношений, то есть связать мне руки и снизить мой авторитет среди сотрудников.

Вопросы и задания:

1. Посоветуйте, как мне быть?
2. Предложите варианты способов установления и поддержания контактов, обеспечивающие успешную работу в коллективе
3. Смоделируйте диалог с членами коллектива, включая обмен информацией и выработку единой стратегии социального взаимодействия и работы в команде.

2. Управление конфликтом в коллективе

В трудовой коллектив, где имеется конфликт между двумя группировками по поводу внедрения новых форм работы, пришел новый руководитель, приглашенный со стороны.

Каким образом ему лучше, по вашему мнению, действовать, чтобы нормализовать психологический климат в коллективе?

А. Прежде установить контакт со сторонниками нового, не принимая всерьез доводы сторонников старого порядка, вести работу по внедрению новшеств, воздействуя на противника силой своего примера и примера других.

Б. Прежде всего попытаться разубедить и привлечь на свою сторону сторонников прежнего стиля работы, противников внедрения новых методов, воздействовать на них убеждением в процессе дискуссии.

В. Изучить перспективы развития коллектива и улучшения качества оказываемых услуг (выпускаемой продукции), поставить перед коллективом новые перспективные задачи совместной трудовой деятельности, опираться на лучшие достижения и традиции коллектива, не противопоставлять новое старому.

Как скорректировать работу команды с учетом интересов, особенностей поведения и мнений ее членов?

Какие применить современные технологии взаимодействия с членами коллектива (общества) для решения возникших задач?

Критерии и шкала оценки промежуточной аттестации - зачета

Оценка «зачтено» ставится, если студент получил оценки «отлично», «хорошо», «удовлетворительно» и/или «зачтено» за 80% и более семинаров и практических работ.

Оценка «не зачтено» ставится, если студент получил оценки «неудовлетворительно» и/или «зачтено» за менее чем 80% семинаров и практических работ.

8. УЧЕБНО-МЕТОДИЧЕСКОЕ И ИНФОРМАЦИОННОЕ ОБЕСПЕЧЕНИЕ ДИСЦИПЛИНЫ

8.1. Основная литература

1. Рамендик, Д. М. Тренинг личностного роста : учебник и практикум для вузов / Д. М. Рамендик. — 2-е изд., испр. и доп. — Москва : Издательство Юрайт, 2023. — 136 с. — (Высшее образование). — ISBN 978-5-534-07294-5. — Текст : электронный // Образовательная платформа Юрайт [сайт]. — URL: <https://urait.ru/bcode/512478>

2. Корягина, Н. А. Психология общения : учебник и практикум для вузов / Н. А. Корягина, Н. В. Антонова, С. В. Овсянникова. — Москва : Издательство Юрайт, 2022. — 440 с. — (Высшее образование). — ISBN 978-5-534-03322-9. — Текст : электронный // Образовательная платформа Юрайт [сайт]. — URL: <https://urait.ru/bcode/489271>

3. Кларин, М. В. Корпоративный тренинг, наставничество, коучинг : учебное пособие для вузов / М. В. Кларин. — Москва : Издательство Юрайт, 2023. — 288 с. — (Высшее образование). — ISBN 978-5-534-02811-9. — Текст : электронный // Образовательная платформа Юрайт [сайт]. — URL: <https://urait.ru/bcode/513452>

8.2. Дополнительная литература

1. Тренинг командообразования и групповой работы : учебник / Е. В. Камнева, Ж. В. Коробанова, Д. З. Музашвили [и др.] ; под редакцией Е. В. Камневой. — Москва : Прометей, 2021. — 216 с. — ISBN 978-5-00172-239-7. — Текст : электронный // Цифровой образовательный ресурс IPR SMART : [сайт]. — URL: <https://www.iprbookshop.ru/125638.html>

2. Садовская, В. С. Основы коммуникативной культуры. Психология общения : учебник и практикум для вузов / В. С. Садовская, В. А. Ремизов. — 2-е изд., испр. и доп. — Москва : Издательство Юрайт, 2022. — 169 с. — (Высшее образование). — ISBN 978-5-534-06390-5. — Текст : электронный // Образовательная платформа Юрайт [сайт]. — URL: <https://urait.ru/bcode/491009>

3. Ясинская М.Б. Интенсивный тренинг по дисциплине «Речевая коммуникация» [Электронный ресурс]: учебное пособие/ М.Б. Ясинская— Электрон. текстовые данные.— М.: Московский гуманитарный университет, 2015.— 68 с.— Режим доступа: <http://www.iprbookshop.ru/50666.html>

8.3. Программное обеспечение

Microsoft Windows, Microsoft Office Professional Plus 2019, Google Chrome, Яндекс Браузер, Яндекс 360, Антивирус

8.4. Профессиональные базы данных

База данных психологов, работающих на территории РФ - <http://www.psychology-guide.ru>

База данных психологических методик - https://hr-portal.ru/psy_tools?ysclid=l6yr3dpf27651016965

8.5. Информационные справочные системы

1С: Библиотека - <https://www.sksi.ru/environment/eor/library/>

Справочно-правовая система «КонсультантПлюс» - <http://www.consultant.ru/>

Поисковые системы

Поисковая система Google - <https://www.yandex.ru/>

Поисковая система Yandex - <https://www.rambler.ru/>

Поисковая система Yahoo - <https://www.yahoo.com/>

8.6. Интернет-ресурсы

Единая коллекция цифровых образовательных ресурсов - <http://school-collection.edu.ru/>

Научная электронная библиотека - <http://www.elibrary.ru/>

Научная электронная библиотека «Киберленинка» - <http://cyberleninka.ru/>

Портал «Психологический навигатор» - <https://psynavigator.ru/>

Портал психологических знаний - <http://psyjournals.ru/>

Портал сетевой психологии «Психпортал» - <http://www.psy.piter.com/>

Просветительский проект Лекториум - <https://www.lektorium.tv/>

Психологический проект «Психея» - <http://www.psycheya.ru/>

Электронная библиотечная система «СКСИ» - <https://www.sksi.ru/environment/ebs/1363/>

Цифровой образовательный ресурс IPRsmart - <https://www.iprbookshop.ru>

Образовательная платформа ЮРАЙТ - <https://urait.ru/>

8.7. Методические указания по освоению дисциплины

Методические указания по ведению конспектов лекций

Конспектирование лекции – важный шаг в запоминании материала, поэтому конспект лекций необходимо иметь каждому студенту. Задача студента на лекции – одновременно слушать преподавателя, анализировать и конспектировать информацию. При этом как свидетельствует практика, не нужно стремиться вести дословную запись. Таким образом, лекцию преподавателя можно конспектировать, при этом важно не только внимательно слушать лектора, но и выделять наиболее важную информацию и сокращенно записывать ее. При этом одно и то же содержание фиксируется в сознании четыре раза: во-первых, при самом слушании; во-вторых, когда выделяется главная мысль; в-третьих, когда подыскивается обобщающая фраза, и, наконец, при записи. Материал запоминается более полно, точно и прочно.

Хороший конспект – залог четких ответов на занятиях, хорошего выполнения устных опросов, самостоятельных и контрольных работ. Значимость конспектирования на лекционных занятиях несомненна. Проверено, что составление эффективного конспекта лекций может сократить в четыре раза время, необходимое для полного восстановления нужной информации. Для экономии времени, перед каждой лекцией необходимо внимательно прочитать материал предыдущей лекции, внести исправления, выделить важные аспекты изучаемого материала

Конспект помогает не только лучше усваивать материал на лекции, он оказывается незаменим при подготовке экзамену. Следовательно, студенту в дальнейшем важно уметь оформить конспект так, чтобы важные моменты культурологической идеи были выделены графически, а главную информацию следует выделять в самостоятельные абзацы, фиксируя ее более крупными буквами или цветными маркерами. Конспект должен иметь поля для заметок. Это могут быть библиографические ссылки и, наконец, собственные комментарии.

Различаются четыре типа конспектов:

План-конспект – это развернутый детализированный план, в котором достаточно подробные записи приводятся по тем пунктам плана, которые нуждаются в пояснении.

Текстуальный конспект – это воспроизведение наиболее важных положений и фактов источника.



Свободный конспект – это четко и кратко сформулированные (изложенные) основные положения в результате глубокого осмысливания материала. В нем могут присутствовать выписки, цитаты, тезисы; часть материала может быть представлена планом.

Тематический конспект – составляется на основе изучения ряда источников и дает более или менее исчерпывающий ответ по какой-то схеме (вопросу).

Подготовленный конспект и рекомендуемая литература используются при подготовке к и практическим занятиям. Подготовка сводится к внимательному прочтению учебного материала, к выводу с карандашом в руках всех утверждений, к решению примеров, задач, к ответам на вопросы. Примеры, задачи, вопросы по теме являются средством самоконтроля.

Методические указания по подготовке к практическим занятиям

Целью практических занятий является углубление и закрепление теоретических знаний, полученных обучающимися на лекциях и в процессе самостоятельного изучения учебного материала, а, следовательно, формирование у них определенных умений и навыков.

В ходе подготовки к практическому занятию необходимо прочитать конспект лекции, изучить основную литературу, ознакомиться с дополнительной литературой, выполнить выданные преподавателем практические задания. При этом учесть рекомендации преподавателя и требования программы. Дорабатывать свой конспект лекции, делая в нем соответствующие записи из литературы. Желательно при подготовке к практическим занятиям по дисциплине одновременно использовать несколько источников, раскрывающих заданные вопросы.

Работа над литературой, состоит из трёх этапов – чтения работы, её конспектирования, заключительного обобщения сути изучаемой работы. Прежде, чем браться за конспектирование, скажем, статьи, следует её прочитать, чтобы составить о ней предварительное мнение, постараться выделить основную мысль или несколько базовых точек, опираясь на которые можно будет в дальнейшем работать с текстом. Конспектирование – дело очень тонкое и трудоёмкое, в общем виде может быть определено как фиксация основных положений и отличительных черт рассматриваемого труда вкупе с творческой переработкой идей, в нём содержащихся. Конспектирование – один из эффективных способов усвоения письменного текста. Достоинством заключительного обобщения как самостоятельного этапа работы с текстом является то, что здесь читатель, будучи автором обобщений, отделяет себя от статьи, что является гарантией независимости читателя от текста.

Методические указания по организации самостоятельной работы обучающегося

Для индивидуализации образовательного процесса самостоятельную работу (СР) можно разделить на базовую и дополнительную.

Базовая СР обеспечивает подготовку обучающегося к текущим аудиторным занятиям и контрольным мероприятиям для всех дисциплин учебного плана. Результаты этой подготовки проявляются в активности обучающегося на занятиях и в качестве выполненных контрольных работ, тестовых заданий, сделанных докладов и других форм текущего контроля. Базовая СР может включать следующие формы работ: изучение лекционного материала, предусматривающие проработку конспекта лекций и учебной литературы; поиск (подбор) и обзор литературы и электронных источников информации по индивидуально заданной проблеме курса; выполнение домашнего задания или домашней контрольной работы, выдаваемых на практических занятиях; изучение материала, вынесенного на самостоятельное изучение; подготовка к практическим занятиям; подготовка к контрольной работе или коллоквиуму; подготовка к зачету, аттестациям; написание реферата (эссе) по заданной проблеме.

Дополнительная СР направлена на углубление и закрепление знаний обучающегося, развитие аналитических навыков по проблематике учебной дисциплины. К ней относятся: подготовка к экзамену; выполнение курсовой работы или проекта; исследовательская работа и участие в научных студенческих конференциях, семинарах и олимпиадах; анализ научной публикации по заранее определенной преподавателем теме; анализ статистических и фактических материалов по заданной теме, проведение расчетов, составление схем и моделей на основе статистических материалов и др.

В учебном процессе выделяют два вида самостоятельной работы: аудиторная и внеаудиторная. Аудиторная самостоятельная работа по дисциплине выполняется на учебных занятиях под непосредственным руководством преподавателя и по его заданиям. Основными формами самостоятельной работы обучающегося с участием преподавателей являются: текущие консультации; коллоквиум как форма контроля освоения теоретического содержания дисциплин; прием и разбор домашних заданий (в часы практических занятий) и др.

Внеаудиторная самостоятельная работа выполняется обучающимся по заданию преподавателя, но без его непосредственного участия. Основными формами самостоятельной работы обучающихся без участия преподавателей являются: формирование и усвоение содержания конспекта лекций на базе рекомендованной лектором учебной литературы, включая информационные образовательные ресурсы (электронные учебники, электронные библиотеки и др.); написание рефератов, эссе; подготовка к практическим занятиям (подготовка сообщений, докладов, заданий); составление аннотированного списка статей из соответствующих журналов по отраслям знаний (педагогических, психологических, методических и др.); углубленный анализ научно-методической литературы (подготовка рецензий, аннотаций на статью, пособие и др.); выполнение заданий по сбору материала во время практики; овладение студентами конкретных учебных модулей, вынесенных на самостоятельное изучение; подбор материала, который может быть использован для написания рефератов, курсовых и квалификационных работ; подготовка презентаций; составление глоссария, кроссворда по конкретной теме; подготовка к занятиям, проводимым с использованием

активных форм обучения (круглые столы, диспуты, деловые игры); анализ деловых ситуаций (мини-кейсов). Границы между этими видами работ относительны, а сами виды самостоятельной работы пересекаются.

Методические указания по подготовке к тестированию

Как и любая другая форма подготовки к контролю знаний, тестирование имеет ряд особенностей, знание которых помогает успешно выполнить тест.

– Прежде всего, следует внимательно изучить структуру теста, оценить объем времени, выделяемого на данный тест, увидеть, какого типа задания в нем содержатся. Это поможет настроиться на работу.

– Лучше начинать отвечать на те вопросы, в правильности решения которых нет сомнений, пока, не останавливаясь на тех, которые могут вызвать долгие раздумья. Это позволит успокоиться и сосредоточиться на выполнении более трудных вопросов.

– Очень важно всегда внимательно читать задания до конца, не пытаясь понять условия «по первым словам» или выполнив подобные задания в предыдущих тестированиях. Такая спешка нередко приводит к досадным ошибкам в самых легких вопросах.

– Если вы не знаете ответа на вопрос или не уверены в правильности, следует пропустить его и отметить, чтобы потом к нему вернуться.

– Лучше думать только о текущем задании. Как правило, задания в тестах не связаны друг с другом непосредственно, поэтому необходимо концентрироваться на данном вопросе и находить решения, подходящие именно к нему. Кроме того, выполнение этой рекомендации даст еще один психологический эффект – позволит забыть о неудаче в ответе на предыдущий вопрос, если таковая имела место.

– Многие задания можно быстрее решить, если не искать сразу правильный вариант ответа, а последовательно исключать те, которые явно не подходят. Метод исключения позволяет в итоге сконцентрировать внимание на одном-двух вероятных вариантах.

– Рассчитывать выполнение заданий нужно всегда так, чтобы осталось время на проверку и доработку (примерно 1/3-1/4 запланированного времени). Тогда вероятность описок сводится к нулю и имеется время, чтобы набрать максимум баллов на легких заданиях и сосредоточиться на решении более трудных, которые вначале пришлось пропустить.

– Процесс угадывания правильных ответов желательно свести к минимуму, так как это чревато тем, что студент забудет о главном: умении использовать имеющиеся накопленные в учебном процессе знания, и будет надеяться на удачу. Если уверенности в правильности ответа нет, но интуитивно появляется предпочтение, то психологи рекомендуют доверять интуиции, которая считается проявлением глубинных знаний и опыта, находящихся на уровне подсознания.

При подготовке к тесту или даже итоговому экзамену не следует просто заучивать раздел учебника, необходимо понять логику изложенного материала. Этому немало способствует составление развернутого плана, таблиц, схем, внимательное изучение исторических карт. Большую помощь оказывают разнообразные опубликованные сборники тестов, Интернет тренажеры, позволяющие, во-первых, закрепить знания, во-вторых, приобрести соответствующие психологические навыки саморегуляции и самоконтроля. Именно такие навыки не только повышают эффективность подготовки, позволяют более успешно вести себя во время экзамена, но и вообще способствуют развитию навыков мыслительной работы.

Методические указания по выполнению практических заданий

Ответы на вопросы проблемного характера

В процессе выполнения практических заданий, которые предполагают подготовку ответа на вопрос проблемного характера, мотивирующего студента к размышлению по поводу определенной проблемы или содержат требование прокомментировать высказывание того или иного мыслителя, следует придерживаться следующего алгоритма работы:

- 1) Необходимо определить ключевую проблему, содержащуюся в вопросе, и сформулировать ее суть;
- 2) Раскрыть свое понимание (интерпретацию высказанной идеи);
- 3) Обосновать и аргументировать собственную точку зрения по данному вопросу.

Выполнение подобных дидактических задач, содержащих определенную проблемную ситуацию, требующую непосредственного разрешения, активизирует процесс мышления, побуждая к аналитической деятельности, к мобилизации знаний, умения размышлять. Вхождение в процесс поиска решения придает вновь приобретаемому знанию личностный смысл и значение, способствует переводу из мировоззренческого плана восприятия в сферу формирования внутренних убеждений и активизации принципа деятельностного отношения к действительности.

Алгоритм выполнения задания:

- 1) В поставленном вопросе определить ключевую проблему;
- 2) Проработайте идею, выражающее собственное отношение к проблеме и поддержать ее доказательством из соответствующих источников. Для аргументации необходимы ссылки на точки зрения, цитаты других авторов, которые призваны усилить выдвинутые обучающимся аргументы.

3) Процесс выработки четкого и убедительного аргумента, подкрепленного логическим и последовательным интегрированием собранных материалов.

Практико-ориентированные задачи выступают средством формирования у обучающихся системы интегрированных умений и навыков, необходимых для освоения профессиональных компетенций. Это могут быть

ситуации, требующие применения умений и навыков, специфичных для профессии, личностно-ориентированных ситуаций (нахождение нестандартного способа решения).

- профессиональные задачи: выступают средством формирования у студентов умений определять, разрабатывать и применять оптимальные методы решения профессиональных задач. Они строятся на основе ситуаций, возникающих на различных уровнях осуществления практики и формулируются в виде производственных поручений (заданий).

Задачное обучение способно обеспечить целенаправленное, поэтапное формирование и контроль сформированности необходимых профессиональных компетенций.

Инструктаж к заданиям.

Инструктаж необходим для того, чтобы помочь студентам осмыслить содержание задания, требования учебной задачи.

Инструктаж может быть вводным, текущим, индивидуальным, групповым, фронтальным, подробным, свёрнутым и т.д.

Вводный фронтальный инструктаж проводится для разъяснения цели работы, преподаватель обращает внимание на те конечные результаты, к которым должны прийти студенты.

В тех случаях, когда предполагается новое задание, вводный инструктаж помогает связать выдвинутую задачу с имеющимися у студентов опорными знаниями, опытом или действиями, усвоенными ранее.

Полнота устного инструктирования зависит от этапа обучения. На начальном этапе оно более подробное. Вводный инструктаж при выполнении лабораторных и практических работ включает объяснение задания (что делать?), порядок его выполнения (как делать?), показ и выполнение приёмов (почему так делать?).

Письменные инструкции необходимы в тех самостоятельных работах, которые требуют строгой последовательности выполнения. Письменная инструкция представляет собой учебный алгоритм, руководствуясь которым студент решает задачу по строго намеченному пути, не допуская произвольных шагов.

Методические указания по подготовке к устному опросу

Самостоятельная работа студентов включает подготовку к устному опросу на семинарских занятиях. Для этого студент изучает лекции, основную и дополнительную литературу, публикации, информацию из Интернет-ресурсов.

Тема и вопросы к семинарским занятиям, вопросы для самоконтроля содержатся в рабочей учебной программе и доводятся до студентов заранее. Эффективность подготовки студентов к устному опросу зависит от качества ознакомления с рекомендованной литературой. Для подготовки к устному опросу, блиц-опросу студенту необходимо ознакомиться с материалом, посвященным теме семинара, в учебнике или другой рекомендованной литературе, записях с лекционного занятия, обратить внимание на усвоение основных понятий дисциплины, выявить неясные вопросы и подобрать дополнительную литературу для их освещения, составить тезисы выступления по отдельным проблемным аспектам. В среднем, подготовка к устному опросу по одному семинарскому занятию занимает от 2 до 4 часов в зависимости от сложности темы и особенностей организации студентом своей самостоятельной работы.

Методические указания по проведению упражнений тренинга

Тренинг (от английского training – тренироваться) – в самом общем значении рассматривается как способ, точнее, совокупность различных приемов и способов, направленных на развитие у человека тех или иных навыков, умений, личностных качеств.

Тренинг является многофункциональным методом для психологических изменений отдельной личности или группы с целью ее развития и гармонизации. Тренинг представляет собой совокупность отобранных и систематизированных методов воздействия, которые используются для коррекции поведения, развития личности, формирования навыков самопознания, самосовершенствования.

Специфическими чертами тренинга являются:

- наличие постоянной группы и ее пространственная организация;
- обязательное соблюдение ряда принципов и правил групповой работы;
- ориентация на психологическую поддержку участников;
- атмосфера доброжелательности, свободы общения.

Цели тренинга конкретизируются в частных задачах:

- создание благоприятных условий для развития личности (физического, социального, духовно-нравственного, интеллектуального), формирования учебной мотивации;
- развитие способности адекватного и наиболее полного познания себя и других людей;
- диагностика и коррекция личностных качеств и умений, снятие барьеров, мешающих реальным и продуктивным действиям;
- изучение индивидуальных приемов межличностного взаимодействия для повышения его эффективности;
- приобретение коммуникативных умений и навыков;
- овладение тактиками и стратегиями конструктивного поведения в конфликтах;
- коррекция поведения, формирование и развитие социальных установок, необходимых для успешного взаимодействия с людьми в разных сферах жизнедеятельности;
- формирование профессионально значимых качеств и умений;
- развитие эмпатии, рефлексии, толерантности и пр.

Стоит отметить, что тренинг предполагает не только активную интеллектуальную деятельность его участников, но также работу с эмоциями и чувствами. Они позволяют очень быстро (за считанные дни) сплотить коллектив.

Достоинством тренинга, как формы проведения практических занятий, является высокая эффективность использования времени для самораскрытия, самоанализа и саморазвития личности, а разнообразные методические приемы тренинга (ролевые игры, дискуссии, упражнения, анализ конкретных ситуаций и др.), игровые технологии (игры-знакомства, разминки, кооперативные игры и др.) выступают как современные составляющие учебного процесса.

Несмотря на разнообразие конкретных упражнений, приемов и техник, используемых в тренинговой работе, принято выделять несколько базовых методов тренинга. К таким базовым методам традиционно относят групповую дискуссию, игровые методы (ролевою и деловую игру) и психогимнастику.

Групповая дискуссия в тренинге - это совместное обсуждение какого-либо спорного вопроса.

Игра эффективна в создании условий для самораскрытия, обнаружения творческих потенциалов человека, для проявления искренности и открытости, поскольку образует психологическую связь человека с его детством.

Приемы психогимнастики служат вспомогательным средством стимулирования активности и снятия усталости участников.

Правила и принципы проведения тренинга

Обучение с помощью тренингов существенно отличается от традиционных методов обучения (уроков, лекций, семинаров) не только по форме проведения, но и по основным принципам.

1. Принцип и правило максимальной активности.

В процессе тренинга дети должны вовлекаться в специально организованные действия. Это может быть проигрывание той или иной ситуации, выполнение упражнений, наблюдение за поведением других, обсуждение своих и чужих действий. Принцип активности, в частности, опирается на известную из области экспериментальной психологии идею: человек усваивает десять процентов того, что слышит, пятьдесят процентов того, что видит, семьдесят процентов того, что проговаривает, и девяносто процентов того, что делает сам.

2. Общение по принципу «здесь и теперь».

На тренинге дети общаются «здесь и теперь», т. е. обсуждают только то, что делается и говорится во время занятий. Считается, что таким образом уменьшается влияние психологической защиты и поддерживается психологическая безопасность.

3. Принцип и правило персонификации высказываний.

Все высказывания должны строиться с использованием личных местоимений единственного числа: «я чувствую...», «мне кажется...», «я считаю». Это важно, так как напрямую связано с одной из задач тренинга – научиться брать ответственность на себя и принимать себя таким, какой есть.

4. Принцип творческой позиции. Правило отсутствия критики и безочечности высказываний.

В целях создания условий для творческой активности любая критика на тренинге должна быть сведена к минимуму и касаться только конкретного высказывания или поведения, а не личности.

5. Принцип партнерского общения. Правило доброжелательности. Партнерским общением является такое, при котором учитываются особенности каждого участника, его чувства, эмоции, переживания, создавая в группе атмосферу безопасности, доверия, открытости.

6. Принцип объективности. Правило обратной связи.

Важнейшие моменты тренинга – осознание детьми мотивов своего поведения, переход от импульсивных действий к сознательной саморегуляции. Именно это позволяет ребенку не только на тренинге, но и в дальнейшем управлять своим внешним поведением и собственным внутренним миром. Поэтому так важны обсуждения всего, что происходит в группе.

7. Необходимо отметить, что в тренинговых группах, которые добровольно посещают незнакомые между собой люди, существует обязательное правило строгой конфиденциальности и доверительности общения.

8. Искренность и открытость. Следует заметить, что на первых этапах работы группы введение указанной нормы во многом носит декларативный характер. В самом деле, с какой стати дети, пока еще практически незнакомые, станут настолько доверять друг другу и ведущему, чтобы рисковать быть искренними и открытыми? Однако уже через несколько часов занятий это правило, предложенное педагогом, начинает действовать, особенно если он сам выступает как образец эффективного участника группы.

9. Кроме того, всем детям предлагается выбрать себе на время тренинговой работы "игровое имя" – то имя, по которому все остальные обязаны обращаться к нему.

Уже эти процедуры, создающие особые условия начавшегося взаимодействия, их игровой характер позволяют отчасти снять естественное напряжение и тревогу детей. Нормы тренинговой группы создают особый психологический климат. Дети, осознавая это, начинают сами следить за соблюдением групповых норм.

Методические указания по изучению специальной методической литературы и анализа научных источников

Всю литературу можно разделить на учебники и учебные пособия, оригинальные научные монографические источники, научные публикации в периодической печати. Из них можно выделить литературу основную (рекомендуемую), дополнительную и литературу для углубленного изучения дисциплины.

Изучение дисциплины следует начинать с учебника, поскольку учебник – это книга, в которой изложены основы научных знаний по определенному предмету в соответствии с целями и задачами обучения, установленными программой.

При работе с литературой следует учитывать, что имеются различные виды чтения, и каждый из них используется на определенных этапах освоения материала.

Предварительное чтение направлено на выявление в тексте незнакомых терминов и поиск их значения в справочной литературе. В частности, при чтении указанной литературы необходимо подробнейшим образом анализировать понятия.

Сквозное чтение предполагает прочтение материала от начала до конца. Сквозное чтение литературы из приведенного списка дает возможность обучающемуся сформировать свод основных понятий из изучаемой области и свободно владеть ими.

Выборочное – наоборот, имеет целью поиск и отбор материала. В рамках данного курса выборочное чтение, как способ освоения содержания курса, должно использоваться при подготовке к практическим занятиям по соответствующим разделам.

Аналитическое чтение – это критический разбор текста с последующим его конспектированием. Освоение указанных понятий будет наиболее эффективным в том случае, если при чтении текстов обучающийся будет задавать к этим текстам вопросы. Часть из этих вопросов сформулирована в приведенном в ФОС перечне вопросов для собеседования. Перечень этих вопросов ограничен, поэтому важно не только содержание вопросов, но сам принцип освоения литературы с помощью вопросов к текстам.

Целью изучающего чтения является глубокое и всестороннее понимание учебной информации.

Есть несколько приемов изучающего чтения:

1. Чтение по алгоритму предполагает разбиение информации на блоки: название; автор; источник; основная идея текста; фактический материал; анализ текста путем сопоставления имеющихся точек зрения по рассматриваемым вопросам; новизна.

2. Прием постановки вопросов к тексту имеет следующий алгоритм: медленно прочитать текст, стараясь понять смысл изложенного; выделить ключевые слова в тексте; постараться понять основные идеи, подтекст и общий замысел автора.

3. Прием тезирования заключается в формулировании тезисов в виде положений, утверждений, выводов.

К этому можно добавить и иные приемы: прием реферирования, прием комментирования.

Важной составляющей любого солидного научного издания является список литературы, на которую ссылается автор. При возникновении интереса к какой-то обсуждаемой в тексте проблеме всегда есть возможность обратиться к списку относящейся к ней литературы. В этом случае вся проблема как бы разбивается на составляющие части, каждая из которых может изучаться отдельно от других. При этом важно не терять из вида общий контекст и не погружаться чрезмерно в детали, потому что таким образом можно не увидеть главного.

Методические указания по подготовке и проведению деловой (ролевой) игры

Деловая (ролевая) игра – форма воссоздания предметного и социального содержания профессиональной деятельности, моделирования систем отношений, разнообразных условий профессиональной деятельности.

На подготовительной стадии игры руководитель делит учебную группу на подгруппы, если это необходимо по условиям игры (переговоры, процесс и т.д.) и назначает роли для каждого из студентов.

При подготовке к занятию студенты должны ознакомиться с фабулой и другими обстоятельствами дела, изучить необходимый теоретический материал по теме предстоящего занятия. Каждый студент должен подготовить письменные предложения или комментарий, чтобы затем использовать в ходе игры.

Примерное время, необходимое для самостоятельной подготовки студента к занятию, – 3-4 часа.

Во время ролевой игры участники выполняют поставленную на игру задачу (заключение контракта, проведение судебного заседания и др.).

Игра проводится в условиях, максимально приближенных к реальным, «выход из игры» (для обращения к преподавателю за разъяснением и т.п.), по общему правилу, исключается.

В игре принимают активное участие все студенты группы.

Каждый выполняет свою роль (кредитор, должник, контрагент, представитель, и т.д.), учитывая исходные условия для игры, круг задач, компетенцию соответствующего должностного лица по роли и его индивидуальную характеристику. Главное внимание, безусловно, нужно уделять юридическому аспекту этих вопросов. В игре должна быть выполнена основная задача (согласованы условия сделки, вынесено решение и т.п.).

На заключительной стадии ролевой игры проводится ее критический анализ. Участники игры должны обменяться мнениями и дать оценку ее результатам. Общий анализ проводит руководитель игры.

В деловой игре обучение участников происходит в процессе совместной деятельности. При этом каждый решает свою отдельную задачу в соответствии со своей ролью и функцией.

Методические указания по подготовке к промежуточной аттестации

Промежуточная аттестация по дисциплине проводится в форме зачета.

Промежуточная аттестация по дисциплине в форме зачета определяются на основании результатов текущего контроля успеваемости студента в течение периода обучения.

На промежуточной аттестации определяется качество и объем усвоенных студентами знаний, способность к обобщению, анализу, восприятию информации, постановке цели и выбору путей ее достижения, а также умение работать

с нормативными документами в рамках дисциплины. Она может проводиться в устной или письменной формах. Форму проведения определяет кафедра.

Подготовка к промежуточной аттестации – процесс индивидуальный. Тем не менее, существуют некоторые правила, знания которых могут быть полезны для всех. Залогом успешной сдачи промежуточной аттестации является систематическая работа над учебной дисциплиной в течение триместра. Подготовку желательно вести, исходя из требований программы учебной дисциплины.

Целесообразно пошаговое освоение материала, выполнение различных заданий по мере изучения соответствующих содержательных разделов дисциплины. Если, готовясь к промежуточной аттестации, вы испытываете затруднения, обращайтесь за советом к преподавателю, тем более что при систематической подготовке у вас есть такая возможность.

Готовясь к промежуточной аттестации, лучше всего сочетать повторение теоретических вопросов с выполнением практических заданий. Требования к знаниям студентов определены федеральным государственным образовательным стандартом и рабочей программой дисциплины.

Цель промежуточной аттестации — проверка и оценка уровня полученных студентом специальных познаний по учебной дисциплине и соответствующих им умений и навыков, а также умения логически мыслить, аргументировать избранную научную позицию, реагировать на дополнительные вопросы, ориентироваться в массиве информации, дефиниций и категорий права. Оценке подлежат правильность и грамотность речи студента, а также его достижения в течение триместра.

Дополнительной целью промежуточной аттестации является формирование у студентов таких качеств, как организованность, ответственность, трудолюбие, принципиальность, самостоятельность. Таким образом, проверяется сложившаяся у студента система знаний по дисциплине, что играет большую роль в подготовке будущего специалиста, способствует получению им фундаментальной и профессиональной подготовки.

При подготовке к промежуточной аттестации важно правильно и рационально распланировать свое время, чтобы успеть на качественно высоком уровне подготовиться к ответам по всем вопросам. Во время подготовки к студентам также систематизируют знания, которые они приобрели при изучении основных тем курса в течение триместра. Это позволяет им уяснить логическую структуру дисциплины, объединить отдельные темы в единую систему, увидеть перспективы ее развития.

Самостоятельная работа по подготовке к промежуточной аттестации во время сессии должна планироваться студентом, исходя из общего объема вопросов, вынесенных на зачет, так, чтобы за предоставленный для подготовки срок он смог равномерно распределить приблизительно равное количество вопросов для ежедневного изучения (повторения). Важно, чтобы один последний день (либо часть его) был выделен для дополнительного повторения всего объема вопросов в целом. Это позволяет студенту самостоятельно перепроверить усвоение материала.

9. МАТЕРИАЛЬНО-ТЕХНИЧЕСКОЕ ОБЕСПЕЧЕНИЕ ДИСЦИПЛИНЫ

Требования к материально-техническому обеспечению дисциплины

Для проведения лекционных и практических занятий используются аудитории, оборудованные мультимедийными средствами обучения: экраном, проектором, ноутбуком (при отсутствии экрана, ноутбука и проектора – учебная доска).

Для проведения промежуточной аттестации по дисциплине используются аудитория, оснащенная учебной мебелью, экраном, ноутбуком и проектор (при отсутствии экрана, ноутбука и проектора – учебная доска).

Для самостоятельной работы обучающихся используется аудитория, оснащенная компьютерной техникой с возможностью подключения к сети Интернет и обеспечением доступа в электронную информационно-образовательную среду организации.

Использование интернет-ресурсов предполагает проведение занятий в компьютерных классах с выходом в Интернет. В компьютерных классах обучающиеся имеют доступ к информационным ресурсам, к базе данных библиотеки (электронно-библиотечные системы - <http://www.iprbookshop.ru/> <https://urait.ru> <https://sksi.ru/Environment/EbsSksi>).

10. ОСОБЕННОСТИ ОСВОЕНИЯ ДИСЦИПЛИНЫ ЛИЦАМИ С ОГРАНИЧЕННЫМИ ВОЗМОЖНОСТЯМИ ЗДОРОВЬЯ

Обучающимся с ограниченными возможностями здоровья предоставляются специальные учебники, учебные пособия и дидактические материалы, специальные технические средства обучения коллективного и индивидуального пользования, услуги ассистента (тьютора), оказывающего обучающимся необходимую техническую помощь, а также услуги сурдопереводчиков и тифлосурдопереводчиков.

Освоение дисциплины обучающимися с ограниченными возможностями здоровья может быть организовано совместно с другими обучающимися, а также в отдельных группах.

Освоение дисциплины обучающимися с ограниченными возможностями здоровья осуществляется с учетом особенностей психофизического развития, индивидуальных возможностей и состояния здоровья.

В целях доступности получения высшего образования по образовательной программе лицами с ограниченными возможностями здоровья при освоении дисциплины обеспечивается:

- 1) для лиц с ограниченными возможностями здоровья по зрению:

- присутствие тьютора, оказывающий студенту необходимую техническую помощь с учетом индивидуальных особенностей (помогает занять рабочее место, передвигаться, прочитать и оформить задание, в том числе, записывая под диктовку),
 - письменные задания, а также инструкции о порядке их выполнения оформляются увеличенным шрифтом,
 - специальные учебники, учебные пособия и дидактические материалы (имеющие крупный шрифт или аудиофайлы),
 - индивидуальное равномерное освещение не менее 300 люкс,
 - при необходимости студенту для выполнения задания предоставляется увеличивающее устройство;
- 2) для лиц с ограниченными возможностями здоровья по слуху:
- присутствие ассистента, оказывающий студенту необходимую техническую помощь с учетом индивидуальных особенностей (помогает занять рабочее место, передвигаться, прочитать и оформить задание, в том числе, записывая под диктовку),
 - обеспечивается наличие звукоусиливающей аппаратуры коллективного пользования, при необходимости обучающемуся предоставляется звукоусиливающая аппаратура индивидуального пользования;
 - обеспечивается надлежащими звуковыми средствами воспроизведения информации;
- 3) для лиц с ограниченными возможностями здоровья, имеющих нарушения опорно-двигательного аппарата:
- письменные задания выполняются на компьютере со специализированным программным обеспечением или надиктовываются тьютору;
 - по желанию студента задания могут выполняться в устной форме.